

# 夏の窓辺を、もっと快適に

夏の日差し  
トラブル

暑さで  
室内熱中症

大量の紫外線で  
日焼け

室内にこもる  
西日の熱

## 夏の日差しトラブル 解消!

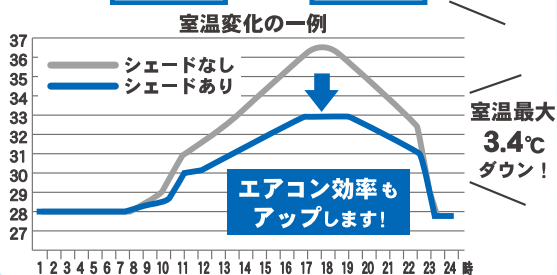
おあめ!



LIXIL スタイルシェード  
STYLE SHADE

### 暑さ対策

窓の外側での太陽の熱のカットが、一番効果的!



### 耐久性もしっかり

専用生地で、色あせ・劣化に対する対候性を確保。



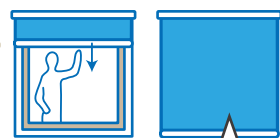
### お手入れカンタン

水ぶきでサッとお掃除。必要に応じて生地のみ交換も可能。



### “サツ”と下げて“パツ”と上げる

使わない時はスッキリ収納。日差しが気になったら、ボックスからサツと引き下げて完了!



フックにひっかけるだけ!



ドクターKの  
Let's TRY

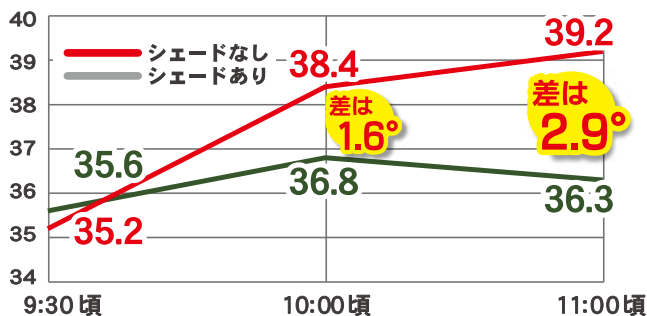
興味ある方は  
こちらも  
チェック!



スタイルシェードの効果  
試してみたっ



### シェードの有無で 気温 の違い測定!



10時頃のくまの体温(表面温度)



その差は 9.3°