


Toilet Room

リフォーム 施工事例

舞木町 M様邸

“トイレの床が濡れるんです”というご相談をM様からいただきましたが、部品の供給がすでに出来ず、修理では直すことができないことが判明！トイレを新しくするのを機に、今まで気にかけていた入口の段差の解消や手洗器の水栓の取り替えなども一緒に行うトイレリフォームを行うことになりました。

施工後




施工したトイレは… **LIXIL アステオ**

自動で便フタが開閉する**フルオート便座**で腰への負担も軽減！


便器と便座の隙間汚れもラクラクお掃除！**電動お掃除リフトアップ機能**搭載！

リフォームポイント！

入口の段差を解消



手すりの取付




手洗器に自動水栓を取付



今回のリフォーム工事を後押ししてくれた**介護保険制度**

M様邸には介護認定を受けていらっしゃるおばあ様も一緒に暮らしているので、介護保険制度の補助金を利用して、段差の解消と手すりの取付を行うことができました！

施工前



お客様の声

段差が無くなった事で、つまづく心配も無くなり、ホッとしています。自動でフタが開くのも屈まなくて済むので、便利ですね♪ おばあちゃんの握力が弱くなってきて、手洗いをした際に水栓をしっかり閉めることができず、水がちょろちょろ出ていることもあったので、自動水栓にしたことでおばあちゃんも“とてもラクになった”と喜んでます！

担当者の声

今まではタオル掛けに掴まって移動していたというお話も聞き、伝い歩きができるように手すりの取付向きをはじめ、ご家族皆さまが使いやすい商品をご提案させていただきました。大変喜んでいただけて、本当に良かったです。ありがとうございました。