

Toilet Room

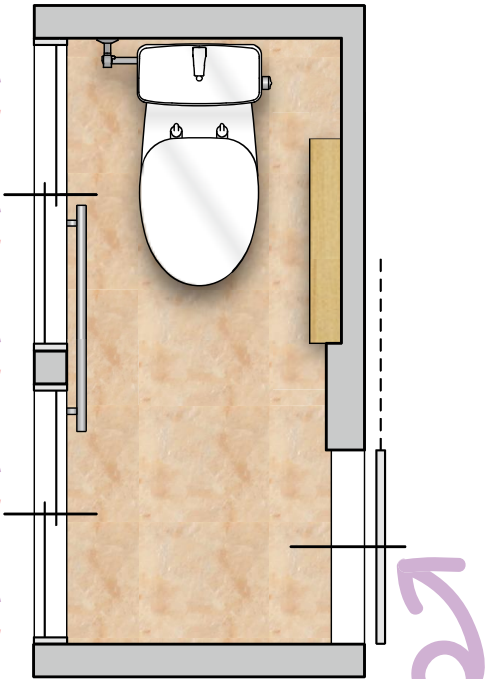
広川町 M様邸

壁に変化をつけて、座った時の狭さを解消



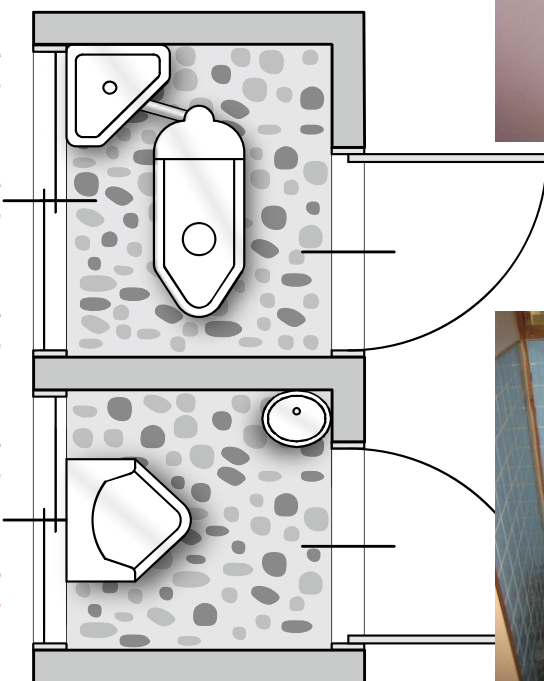
M様邸では、今まで男性小便器と和式トイレが別々の部屋となっていました。

施工後

2つの部屋を1つの部屋にして、洋式トイレにしました。




施工前




↑ 便器に座った際に、空間を狭く感じないようにするために、壁の一部を凹まして仕上げました。

↑ 壁の一部を凹ましたことによって照明をつけた際に、壁に影ができ、室内にお洒落なポイントができました。



↑ 壁紙のクロスは、奥様がクロスの見本帳からじっくり見て選んだ薄いピンク色。照明を付けていなくても、ほんのり温かい空間になりました。



← 和式のトイレは、屈んだ時や立ち上がる時に足に負担がかかっていました。