


Lavatory

深見町 Y様邸

収納量も空気の綺麗さも向上の洗面脱衣室

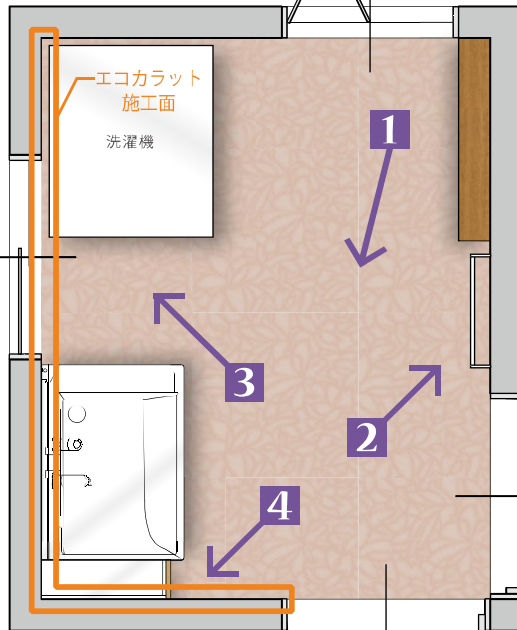
施工後



4 エコクラット
ペトラスクエア

収納量向上だけでなく、エコクラットで

空気綺麗




洗面台付近の壁面には機能だけでなくデザインにも優れたエコクラットを一面に施工。壁紙では表現できない室内空間を演出。

1 以前は収納が少なく物の置き場に困っていた、洗面化粧台は、大きな洗面器や、収納量豊富なピアラで解決！！

2 3 長年の汚れや傷みなどが出ている壁や天井、床は貼り換え、白を基調としていた空間から温かみの感じられる空間へ。

施工前



収納が少ないのが悩みでした。

収納量が少なく、洗面台だけでは収まらなくなってしまったものは、棚を設けて収納していました。そのため洗濯機周りが狭くなっていました。壁には汚れやはがれが所々有りました。

今回のリフォームの
オススメ POINT ♪

洗面化粧台：ピアラ

- ・ 広く平らな底面の洗面器でつけ置き洗いも！
- ・ よく使う正面のハンドル位置で水を出すエコハンドル！
- ・ サイド収納付き化粧台で見た目すっきり収納！

健康建材：エコクラット

- ・ 調湿力で結露やかび、ダニの発生を抑制！
- ・ ニオイ吸着力で、ペット臭やタバコ臭などの悪臭を軽減！
- ・ シックハウス症候群の原因となる揮発生有機化合物を吸着し軽減！